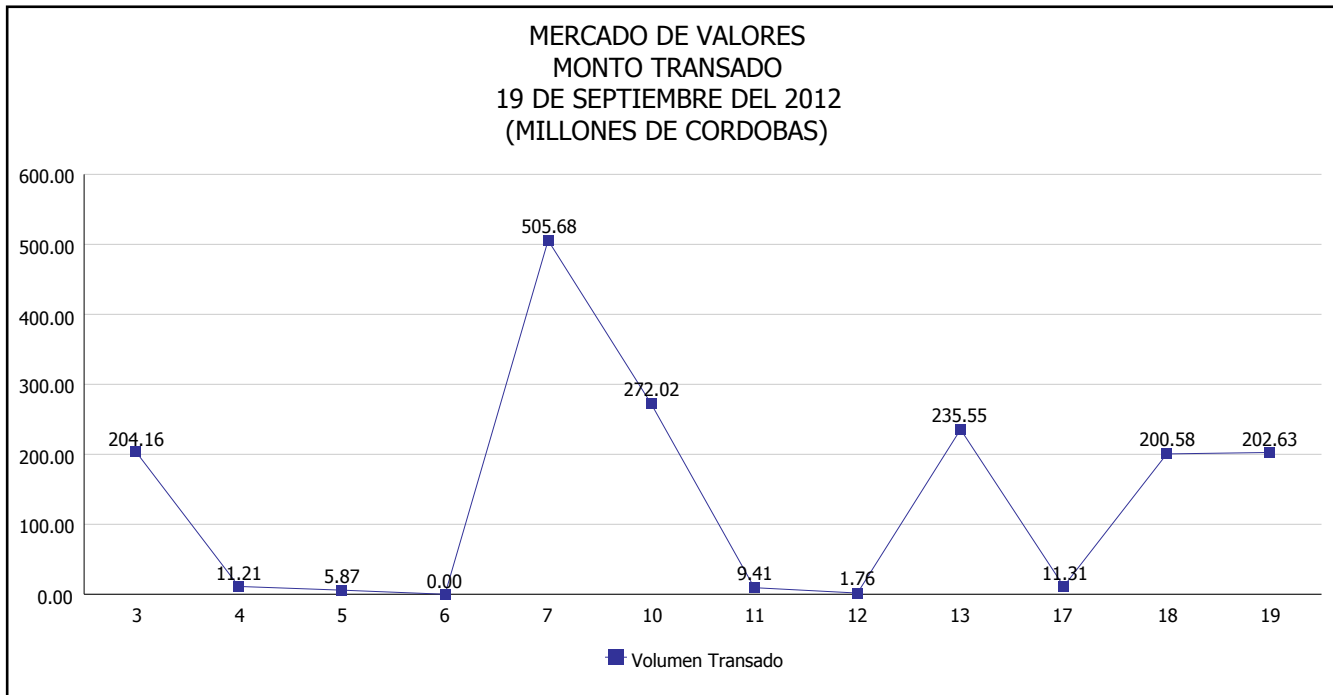


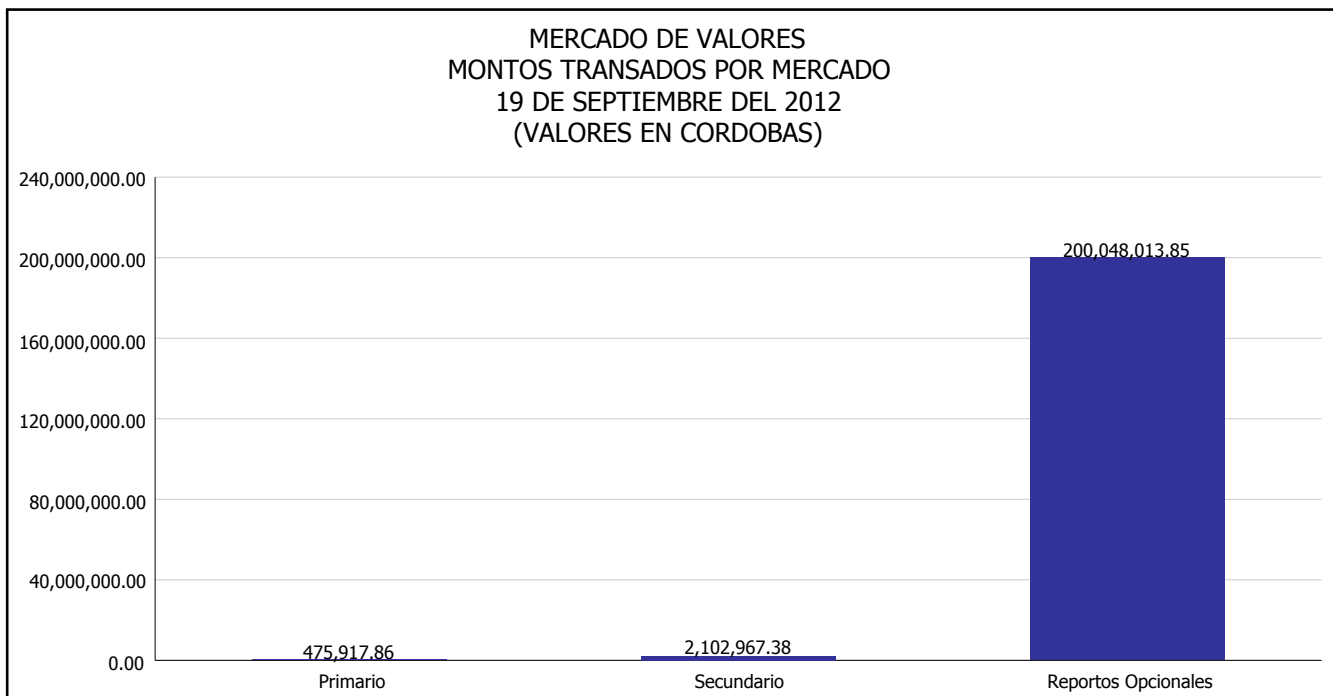


INTENDENCIA DE VALORES INFORME DIARIO MERCADO DE VALORES DE NICARAGUA

Superintendencia de Bancos y de Otras
Instituciones Financieras de Nicaragua



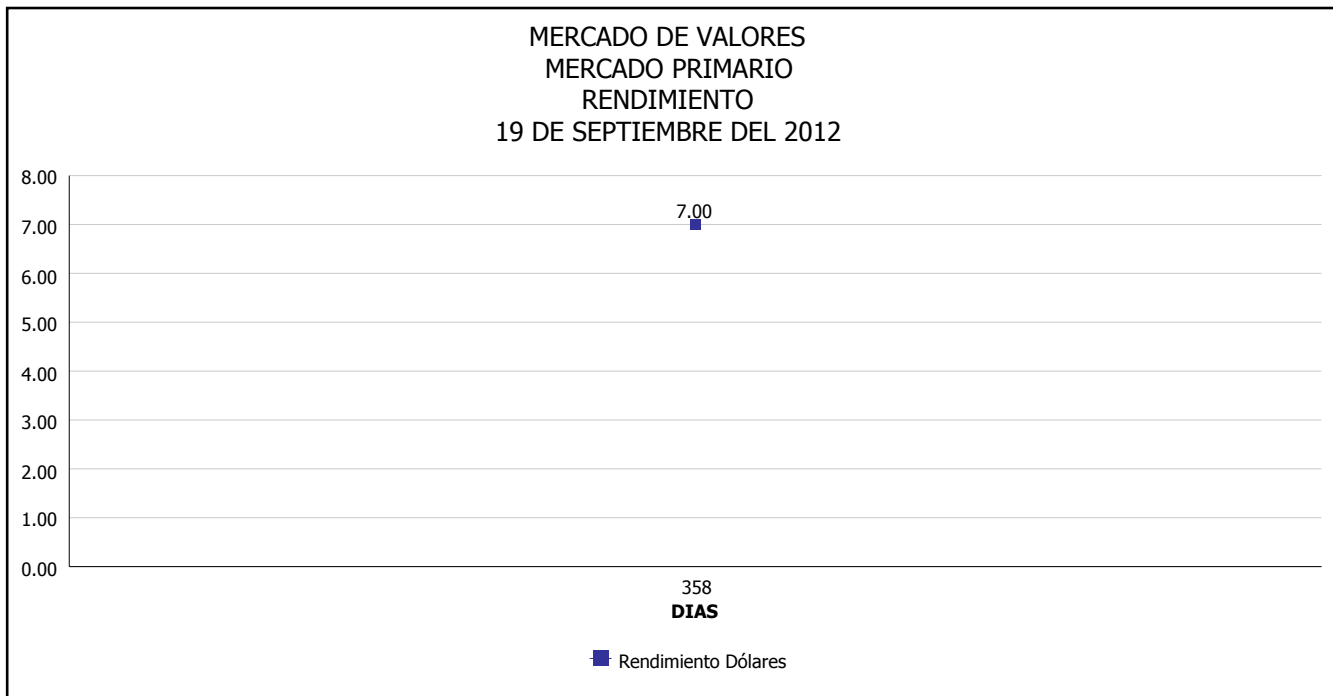
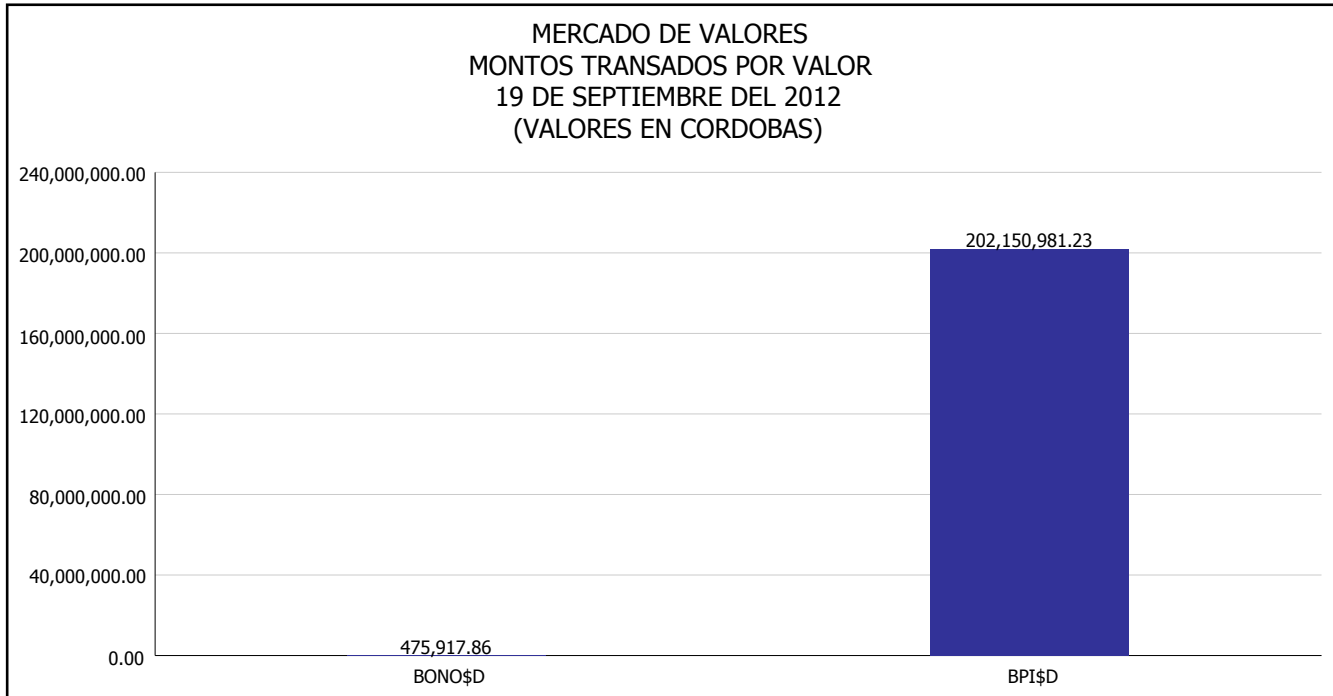
Del 3 al 19 de Septiembre del 2012, en el mercado de valores se han transado C\$ 1,660,168,320.34





INTENDENCIA DE VALORES INFORME DIARIO MERCADO DE VALORES DE NICARAGUA

Superintendencia de Bancos y de Otras
Instituciones Financieras de Nicaragua



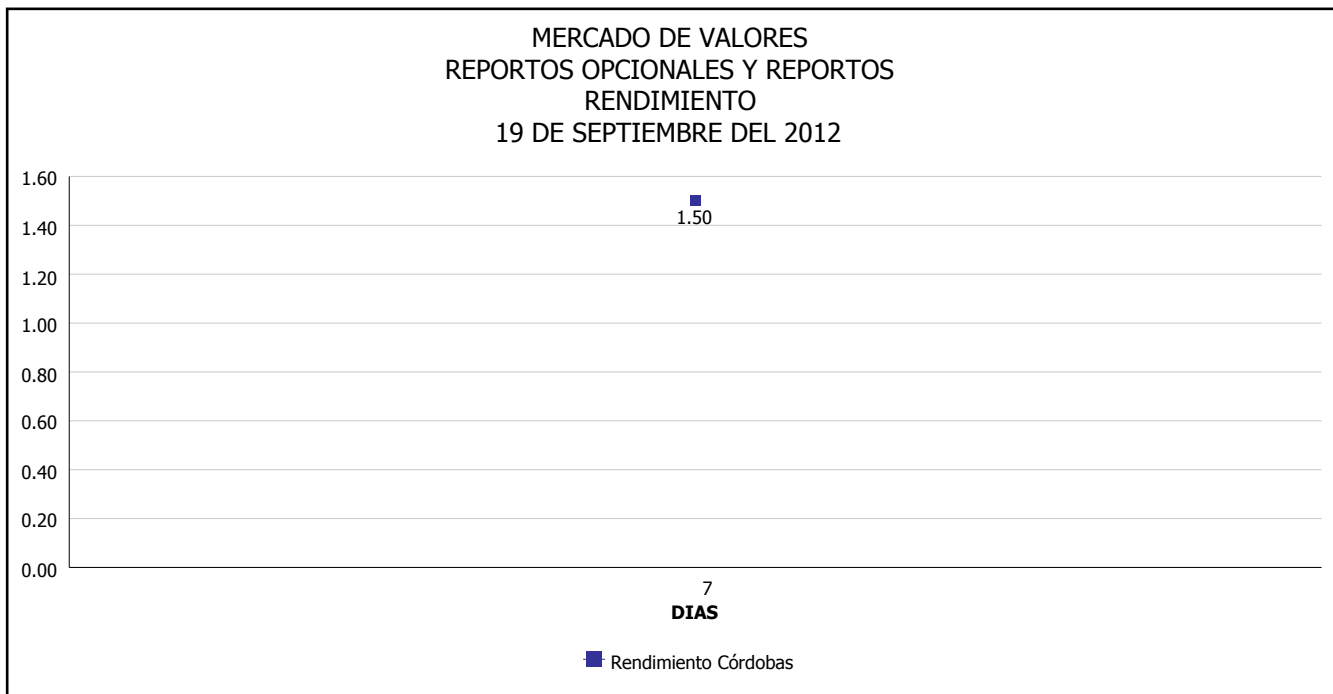


INTENDENCIA DE VALORES INFORME DIARIO MERCADO DE VALORES DE NICARAGUA

Superintendencia de Bancos y de Otras
Instituciones Financieras de Nicaragua



*Para los BPI se presentan años al vencimiento



Fuente: Bolsa de Valores de Nicaragua



Superintendencia de Bancos y de Otras
Instituciones Financieras de Nicaragua

**INTENDENCIA DE VALORES
INFORME DIARIO
MERCADO DE VALORES DE NICARAGUA**

HECHOS RELEVANTES EN MERCADOS INTERNACIONALES

Nueva York, 19 sep (EFE).- Unos buenos datos sobre la evolución del sector inmobiliario en EE.UU., el germen de la crisis financiera, y las nuevas medidas de estímulo anunciadas por Japón alegraron hoy a Wall Street, que cerró con ganancias por segundo día consecutivo.

El Dow Jones de Industriales, la principal referencia de la mayor plaza financiera del mundo, que agrupa a treinta de las principales empresas de Estados Unidos, terminó hoy la sesión con un leve avance del 0,1 % hasta las 13.577,96 unidades.

Mejor fueron las cosas en sus otros dos indicadores, ya que el selectivo S&P 500, que mide la evolución de las 500 mayores empresas del país, avanzó el 0,12 % hasta los 1.461,05 puntos, y el tecnológico Nasdaq progresó el 0,15 % hasta las 3.182,62 unidades.

El detonante del ánimo comprador de la jornada en el parqué neoyorquino, que se instaló en Wall Street tras unos primeros compases de indecisión de los operadores, fueron un par de datos sobre el mercado laboral en Estados Unidos que invitan al optimismo.

PRINCIPALES INDICES BURSATILES EE-UU				
	CIERRE DEL DIA		VARIACIONES	
INDICES	18/09/2012	19/09/2012	ABSOLUTA	RELATIVA
Dow Jones	13,564.64	13,577.96	13.32	0.10%
Nasdaq	3,177.80	3,182.62	4.82	0.15%
S&P	1,459.32	1,461.05	1.73	0.12%